



SIGNALISATIE

## Technische Fiche

### Verkeersborden Vlaams Bestek SB250 4.1

Artikelfamilie	Borden
Soort	Verkeersborden
Type	Vlaams Bestek SB 250
Artikelgroep	-
Artikelomschrijving	-
Artikelcode	B4



## Je Voordelen



- De verkeersborden beantwoorden aan alle eisen van het Standaard Bestek SB250 4.1, de PTV 662 en de daarbij horende NBN EN 12899-1.
- Het riviteer proces garandeert een stevig verkeersbord met een geborgde kwaliteit.
- Dubbel omgeplooid rand en watergaten geproduceerd met eigen matrijzen.
- De poedercoat laag dikte bedraagt 60 micron of meer.
- De signalisatieklevers worden vervaardigd met hoogwaardige folies, inkten en laminaten, volledig volgens de wetgeving of een hogere norm. (ETA)
- Gamma borden van 0.04 m2 tot 60m2.

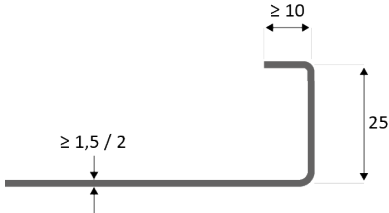




## Technische data

### Plaat

#### Dubbel omgeplooid rand

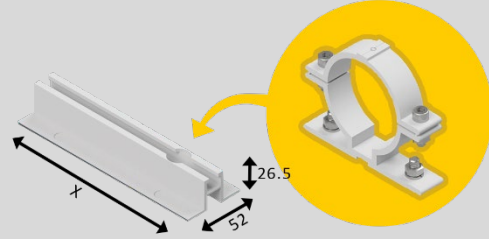


#### Kleine Borden $\leq 1m^2$

Aluminium 1,5 mm dikte Al 99.5  
Treksterkte minimaal : 110 N/mm<sup>2</sup>  
1 plaat, min. eenmaal omgeplooid rand

#### Profiel (klein bord)

Al Mg Si 0,5 F22 legering



#### Middelgrote Borden 1 – 2 m<sup>2</sup>

Aluminium 2 mm Dikte Al 99.5  
Treksterkte minimaal : 110 N/mm<sup>2</sup>  
max. 2 platen  
Dubbel omgeplooid rand

#### Grote Borden $\geq 2m^2$

Aluminium 3 mm Dikte Al Mg 3 - H111  
Al Mg Si 0,5 F22  
Platen volgens SB 250 regels te monteren  
Extra omranding

#### Standaard gebruikte RAL Kleuren




### Beeldvlak




Het beeldvlak bestaat uit een onderfolie (A), een laag UV-inkt (B) en een beschermfolie (C)



**4750**  
Klasse 1  
Flexibele reflecterende folie



**3930 HIP DS HT Standard**  
Klasse 2  
High Intensity Prismatic  
Microprismatic



**4090 DG3 DS HT Standard**  
Klasse 3  
Diamond Grade  
Prismatisch "full cube", stijf

### Gamma

Formaat	Maat
<b>Cirkel</b>	Dia
	400
	700
	900
	1100
<b>Driehoek</b>	Zijde
	400
	700
	900
	1100
<b>Rechthoek</b>	B x H
	100 x 400
	400 x 200
	400 x 600
	600 x 900
	...
<b>Ruit</b>	B x H
	400
	900
	1100
<b>Wegwijzer</b>	B x H
	850 - 1300 x 200
	(B = per 150)
	1250-2000 x 300
	(B = per 250)
	...
<b>Zeshoek</b>	B x H
	140x170
	240x280
	300x360
<b>Achthoek</b>	B x H
	400
	700
	900
	1100